




www.mondo-moebel.de

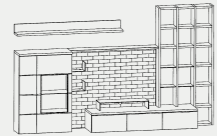
TYPENÜBERSICHT

Auszug aus dem umfangreichen Typenplan

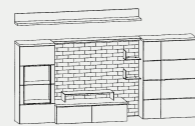
Wohnkombinationen



Wohnkombination CD1
B/H/T ca. 325/199/41-56 cm



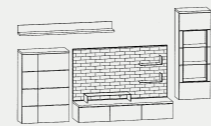
Wohnkombination CD2
B/H/T ca. 361/217/41-56 cm



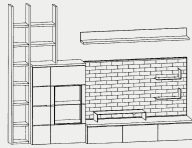
Wohnkombination CD3
B/H/T ca. 325/146/41-56 cm



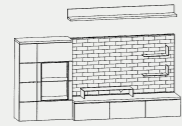
Wohnkombination CD4
B/H/T ca. 398/217/41-56 cm



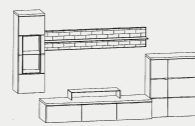
Wohnkombination CD5
B/H/T ca. 390/217/41-56 cm




Wohnkombination CD6
B/H/T ca. 328/252/41-56 cm



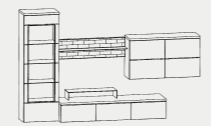
Wohnkombination CD7
B/H/T ca. 391/146/41-56 cm



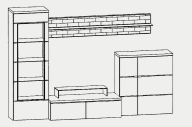
Wohnkombination CD8
B/H/T ca. 341/217/41-56 cm



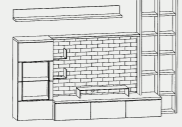
Wohnkombination CD9
B/H/T ca. 374/217/41-56 cm



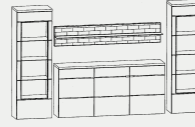
Wohnkombination CD10
B/H/T ca. 325/199/41-56 cm



Wohnkombination CD11
B/H/T ca. 293/199/41-56 cm



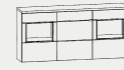
Wohnkombination CD12
B/H/T ca. 296/217/41-56 cm



Wohnkombination CD51
B/H/T ca. 350/199/41 cm



Highboard-Kombination CD61
B/H/T ca. 130/146/41 cm



Sideboard-Kombination CD41
B/H/T ca. 195/93/41 cm



Sideboard-Kombination CD42
B/H/T ca. 195/93/41 cm

Einzeltypen



Flaches Unterteil, UE2-101
1 Schubkasten,
B/H/T ca. 65/37/41 cm



Tiefes Unterteil, UTE2-102D
2 Schubkästen,
B/H/T ca. 130/37/56 cm



Highboard-Vitrine, U8-401L/R
1 Glastür, 1 Glas-
einlegeboden,
2 Konstruktions-
böden, B/H/T ca. 65/146/41 cm



Highboard-Stauraumelement, U6-301L/R
1 Holztür, 2 Ein-
legeböden,
B/H/T ca. 65/111/41 cm



Sideboard-Vitrine, U5-401D
2 Glastüren,
2 Konstruktions-
böden, B/H/T ca. 130/93/41 cm



Sideboard-Stauraumelement, U4-331DR
3 Holztüren,
3 Einlegeböden,
B/H/T ca. 130/76/42 cm



Hänge-Vitrine, HW10-401L/R
1 Glastür, 2 Glas-
einlegeböden,
2 Konstruktions-
böden, B/H/T ca. 65/179/41 cm



Hängeschrank-Stauraumelement, HW6-301ML/MR
2 Holztüren,
4 Einlegeböden,
B/H/T ca. 98/109/41 cm



Jochen Flacke

K. W. Göcke

Kurt Beier

Ute Bröker

J. C. Gertschen

Cynthia Starnes

Fernando Lima

Internationale Top-Designer und viele creative Köpfe stehen hinter dem exklusiven Design von MONDO[®].

CREATIVE KÖPFE FÜR CREATIVES DESIGN

Modell-, Farb- und Maßabweichungen bleiben vorbehalten. Für Druckfehler übernehmen wir keine Haftung.

CALIDA



Sideboard CD42: B/H/T ca. 195/93/41 cm.

Couchtisch CTH90B: B/H/T ca. 90/38/90 cm.

Kombination CD11: B/H/T ca. 293/199/41-56 cm.

MATERIAL-KONTRAST

MONDO® CALIDA ist ein modernes Wohn- und Speisezimmerprogramm mit reizvollen Materialkombinationen: Paneele in Steinoptik Bruchstein Sand, Schiefer Schwarz oder in Edelfurnier Balkeneiche honig bzw. Astnussbaum natur bilden einen spannenden Kontrast zu seidmatten Lackfronten in taupe, fango, oder weiß.

Vitrinenfächer, Regaleinheiten und Wandboarde verbinden die Einzelmöbel zu lockeren Wandgestaltungen. Gezielte Licht-Akzente setzen stimmungsvolle Highlights. Passende Couch- und Esstische runden das hochwertige Planungsprogramm ab.



QUALITÄT IM DETAIL

- Korpusse und Fronten außen und innen lackiert
- Paneele in Steinoptik Bruchstein sand, Schiefer schwarz oder in Edelfurnier Balkeneiche honig bzw. Astnussbaum natur
- Schubkästen auf Quadro-Teilauszügen mit Softeinzug und Dämpfung, Vollauszüge gegen Aufpreis
- Türen und Glastüren mit vernickelten 3-fach justierbaren Metall-Topfbändern
- Vitrinentüren und Glaseinlegeböden aus klarem Floatglas
- Couchtischablagen aus satiniertem Glas, Beleuchtungselemente und Anschlusskabel VDE geprüft
- Lacke hochabriebfest nach DIN 68861
- Herstellungsland Deutschland




Highboard CD61: B/H/T ca. 130/146/41 cm.

Vorschlagskombination CD2: B/H/T ca. 361/217/41-56 cm. Couchtisch CTH125B: B/H/T ca. 125/38/75 cm.

MASSSTÄBE SETZEN

Wohnen hat viel mit Haptik zu tun. MONDO[®] CALIDA spielt bewusst mit Materialkontrasten und schafft mit der Verbindung von seidenmatten Lack-Oberflächen und rauen Stein-Optiken sowie edlen Holzoberflächen eine außergewöhnliche Wohn-Ästhetik. Farblich klassisch schwarz-weiß gehalten oder harmonisch in taupe/fango-Sandstein. Dank seiner umfangreichen Typenauswahl realisiert dieses

Planungsprogramm nahezu jeden Einrichtungswunsch. Locker, großzügig oder kompakt, je nach Unterbringungsbedarf und Raumgröße. Passende Couch- und Esstische runden das hochwertige Planungsprogramm ab. Intelligente Beleuchtungstechnik wie Glaskantenbeleuchtung, schwenkbare Einbaustrahler, LED für Winkelboarde oder Panelstrahler setzen individuelle Akzente.



Sichtbare Qualität:
Alle Schrankelemente werden mit einer 3,3 cm dicken Abdeckplatte geliefert. TV-Geräte finden entweder direkt auf den Unterteilen oder auf leicht erhöhten Glas-Aufsätzen (Mattglas) ihren Platz.



Kombination CD1: B/H/T ca. 325/199/41-56 cm.



MONDO³⁰⁰⁰
Die creative Möbelmarke

Sideboard CD42: B/H/T ca. 195/93/41 cm.



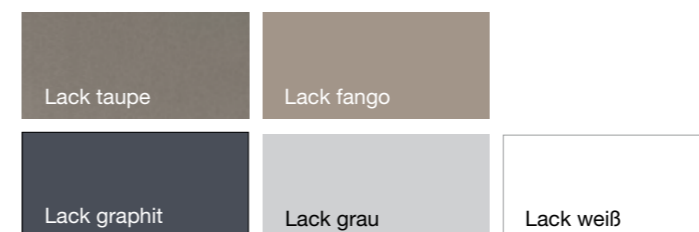
Kombination CD6: B/H/T ca. 328/252/41-56 cm.

ANSPRUCHSVOLL


Kompakte Einheit oder lockere Gestaltung? Mit Regalfächern oder ohne? Sie bestimmen die genaue Formation. Schöne Lichtakzente und Glas-Winkelböden geben dem Schieferpaneel Klasse. MONDO® CALIDA in der Kombination Lack weiß seidenmatt mit Paneelen in Schiefer

schwarz beweist, wie gut sich Gegensätze anziehen können. Ein echter Farbklassiker. Die Sideboard-Elemente gibt es in unterschiedlichen Rastermaßen und Breiten. Entweder als reines Stauraumelement mit Holztüren oder in Kombination als Vitrine mit Glastür und Beleuchtung.

Front- und Korpusausführungen:
Lack fango (Innenfront: graphit), Lack taupe (Innenfront: grau),
Lack weiß (Innenfront graphit)



Paneele:
Steinoptik Bruchstein sand, Steinoptik Schiefer schwarz.
Edelfurnier Balkeneiche honig, Edelfurnier Astnussbaum natur



Wir garantieren Qualität!







Kombination CD9: B/H/T ca. 374/217/41-56 cm.

DESIGN-ORIENTIERT

Gerade bei großzügigen Kombinationen wirken die Materialkontraste von MONDO® CALIDA besonders effektiv. Die umfangreiche Typenauswahl des Planungsprogramms ermöglicht Zusammenstellungen nach Ihren individuellen Wünschen, angepasst an Raumgröße und

Unterbringungsbedarf. Moderne Medienlösungen sind bei allen Wandgestaltungen integrierbar. Schranktypen zum Stellen und Hängen gibt es als Stauraumelement mit zwei Holz Türen oder in Kombination als Vitrine mit einer Glastür und beleuchtetem Glas-Einlegeboden.



Schwebend leichte Optik vor der soliden Bruchsteinwand vermitteln die Glas-Winkelböden in Klarglas. Aufbau-Panelstrahler erzeugen interessante Lichtwirkungen.



Vitrine: B/H/T ca. 65/199/41 cm. Sideboard CD42: B/H/T ca. 195/99/41 cm. Esstisch: B/H/T ca. 200/75/90 cm.

GENUSSREICH

Wohnen & Speisen: MONDO[®] CALIDA bietet eine ganzheitliche Wohnwelt mit viel Individualität für die Raumgestaltung. Passende Tische in drei Größen

(160/180/200 x 75 x 90 cm) komplettieren die Einrichtung fürs Esszimmer. Alternativ ein Ausziehtisch, der sich über eine Schiebetafelte von 180 cm auf 280 cm verlängern lässt.



Kombination CD1-SV: B/H/T ca. 325/199/41-56 cm.

Wie hoch wollen Sie mit Ihrer Medienlösung hinaus?
Aus Stabilitätsgründen können TV-Geräte nicht an die Steinpaneele montiert, wohl aber auf Hängeregalen platziert werden. Deren Belastbarkeit hält bis zu 45 kg stand.